

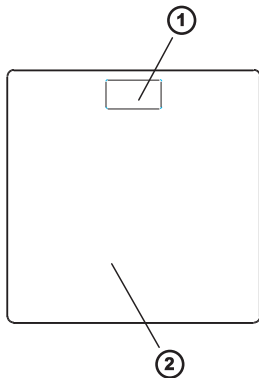
電子體重計(家庭用)

產品使用說明書

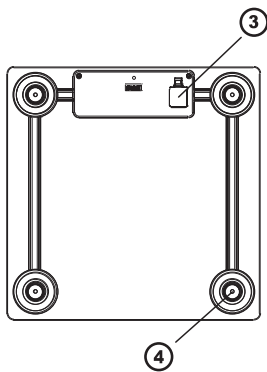
產品各部名稱

型號: BLG-261

產品正面



產品背面



① LCD 顯示螢幕

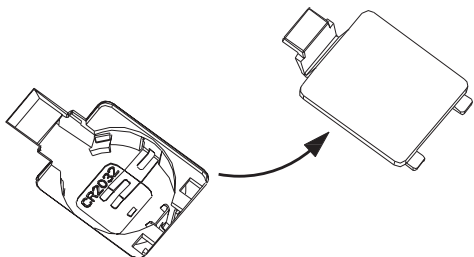
③ 電池蓋

② 腳踏秤盤

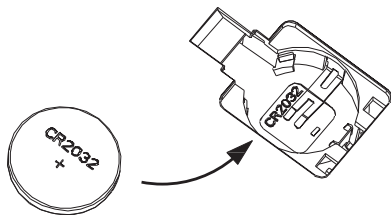
④ 支撐腳座

## 電池安裝方式

- 1、打開電池蓋。



- 2、將1顆 CR2032 電池放入電池盒內(正極朝上)，再蓋緊電池蓋即可。



※ 本機所附電池為試用電池，使用時請拔掉電池絕緣片，電池電量不足時請更換。

## 產品特點

- ◎ 6mm超薄鋼化玻璃質感的電子體重計，超薄設計，不佔空間，突顯產品美感與特色。
- ◎ 65 x 33mm大螢幕配備，看的輕鬆、清楚。
- ◎ 測量時，只要直接站上秤盤，即可進行測量，簡易又輕鬆測量體重。
- ◎ 使用環保鋰電池，備有自動關機省電裝置，電力使用壽命長又環保。

## 使用安全注意事項


警告：

- 請勿讓幼童接觸本產品。
- 請勿在產品上跳躍。
- 請勿踩在主機邊緣或顯示螢幕上。



- 請勿讓體障人士在無人陪伴協助下使用本產品，請利用扶手輔助支撐，或他人協助下，才可站到本產品上。
- 請勿拆解、自行修改或改裝本產品結構或顯示螢幕。
- 請使用本產品指定的電池規格，切勿將電池電極反插。
- 長時間未使用本產品時(三個月或以上)，請卸下電池。
- 雙腳潮濕或磅秤表面潮濕，請勿踩踏使用，以避免滑倒造成危險。
- 若開機後無螢幕顯示畫面，請先檢查是否為電池無電量。
- 請勿將產品放在可能受潮的高度潮濕環境，或受到陽光直射、空調冷氣直吹、高溫的火焰暖爐旁。
- 本產品為精密儀器，請勿重摔、震動或以外力撞擊。
- 本產品和廢棄電池的處理，應遵循國內對電子產品的處理規定。
- 請勿將本產品放置於非平整環境使用(如地毯或蓆墊等)。在非平面情況下可能導致產品無法準確測量，故請置放於平整地板上量測。

- 測量前請先脫鞋，再站上本產品。
- 請勿在顯示螢幕或主機附近使用行動電話。
- 請勿用水清洗或苯、汽油、塗料稀釋劑、酒精或以其他揮發性溶劑擦拭本產品。
- 請勿將本產品存放在以下環境中
  - 高溫、高濕、有灰塵、濕潤、陽光直射處
  - 強烈撞擊、震動或表面不平整的地方
  - 擺放化學品或具腐蝕性氣體的環境中



## 存放與保養

存放注意重點：

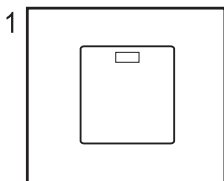
- 請存放在陰涼平整的地面。
- 避免放置在進出走道上，以免不小心絆倒行人。
- 不可直接浸泡到水。
- 遠離高溫、潮濕，直接日曬與多塵地方。
- 避免與化學材料或具腐蝕氣體存放一起。
- 長時間不使用時(三個月以上)，請取出電池裝入外盒收存。

保養小叮嚀：

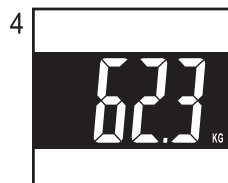
- 每日使用前請用乾布擦拭，常保機器潔淨如新。
- 使用乾淨軟布擦拭秤盤與螢幕面板，必要時可使用擰乾後的布擦拭機器，最後再以乾布抹乾即可。
- 請勿使用揮發油、清潔劑或汽油來擦拭機器。
- 避免使用粗糙、有沾黏異物的布擦拭機器，以防秤盤與螢幕面板刮傷。
- 使用時，若發現機器沾到水，請儘快用乾布擦拭乾淨，避免讓水滲入機心，影響準確度。



## 操作方式



直接上秤量測



- 1 產品關機狀態
- 2 使用者直接站上秤體量測（請避免不必要之晃動）
- 3 顯示體重（仍在量測中，請勿下秤）
- 4 顯示秤重結果



測量完成 5 秒後產品將自動關機

## 產品規格

型號

BLG-261 系列電子體重計

電源

1顆 CR 2032, 3V鋰電池

產品重量

1.5kg

產品尺寸

機體：300(長) x 300(寬) x 22(高) mm

適用環境

使用溫度：5 ~ 35℃      使用濕度：30 ~ 85%RH

保存環境

保存溫度：-20 ~ 60℃      保存濕度：10 ~ 95%RH

秤重準確度

5~59.9kg：±0.7kg以內，60~150kg：±1%+0.1kg

附件

產品說明書、保固卡、顧客回函卡

公司地址：台中市大里區國中路103號

產地：中國

服務專線電話：(04)24079943 0800-203766

[www.oserio.com](http://www.oserio.com)



廢電池請回收

130-BLG261-002